

07.05.2020 г.

Объединение «Цветик-семицветик», группа 1-го года обучения

Тема: «Аппликация. Коллективная работа «Цветочная клумба».

Педагог: Криушичева М.М.

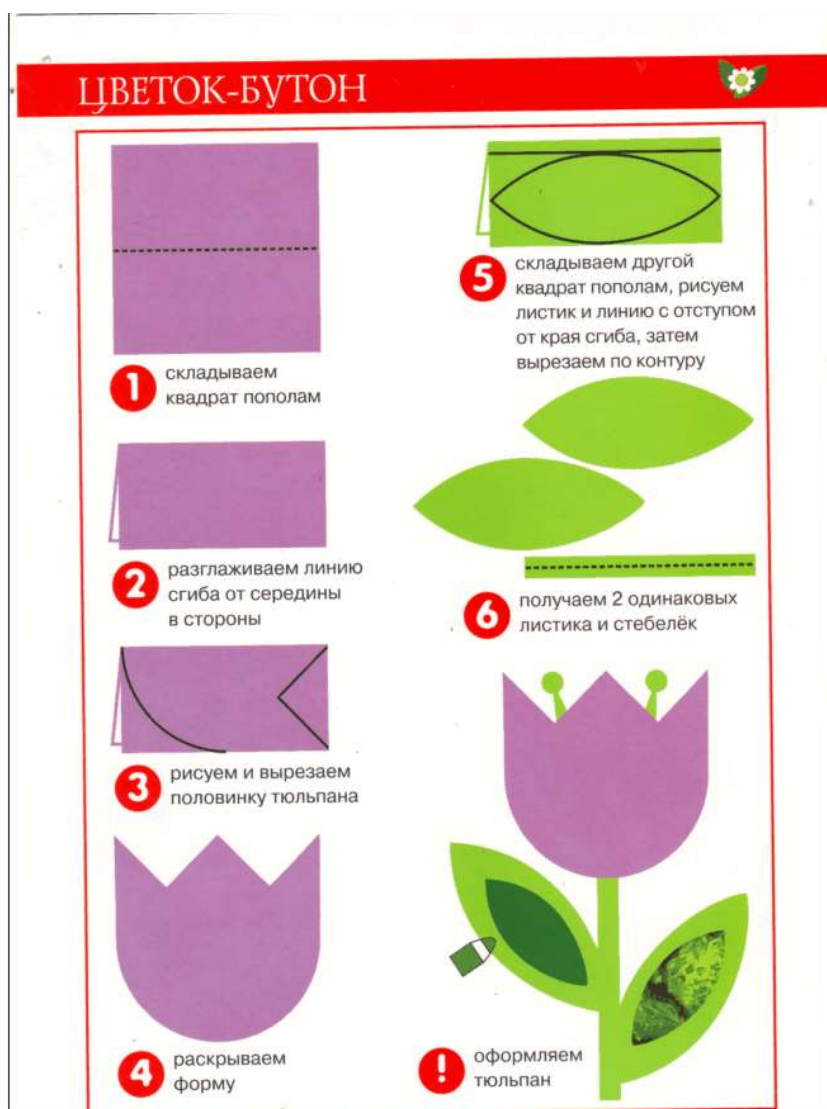
Цель: - изготовить аппликацию в виде цветочной клумбы, научиться вырезать цветы при помощи трафарета, научиться складывать бумагу по схеме.

Материалы:

- цветная бумага, цветной картон, простой карандаш, ножницы, клей карандаш.


Содержание.

Поэтапное выполнение различных цветов для клумбы.





1 складываем квадрат по диагонали



5 ... или складываем заготовку пополам и закругляем уголок



2 намечаем линии сгиба по схеме



6 получаем цветок шестилепестковый



3 загибаем уголки, накладывая их друг на друга




4 рисуем один лепесток и вырезаем или...

! оформляем цветок



AudioSkazkinfo



Образцы аппликации Клумба.

